

水圧昇降式入浴装置

SS-17A



安心・安全

水圧シリンダーで昇降します。
浴室内でオイルや電気を使用しません。

スピーディー

最適なレイアウトプランと組合わせて
入浴業務にかかる時間を大幅に短縮。

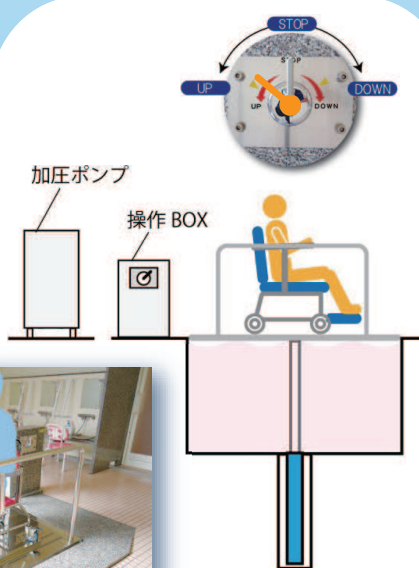
かんたん操作

レバーを倒すだけの簡単操作。
複雑な機械操作は一切ありません。

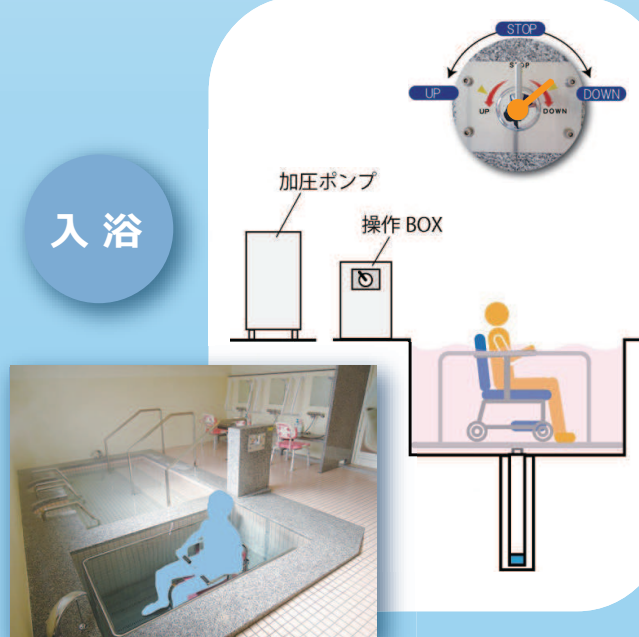
楽しく入浴

みんなと一緒に同じ目線で入浴を
楽しんでいただけます。

出浴



入浴



SS-10 入浴用シャワーチェアー
515W×1040D×835H
座面高 400mm



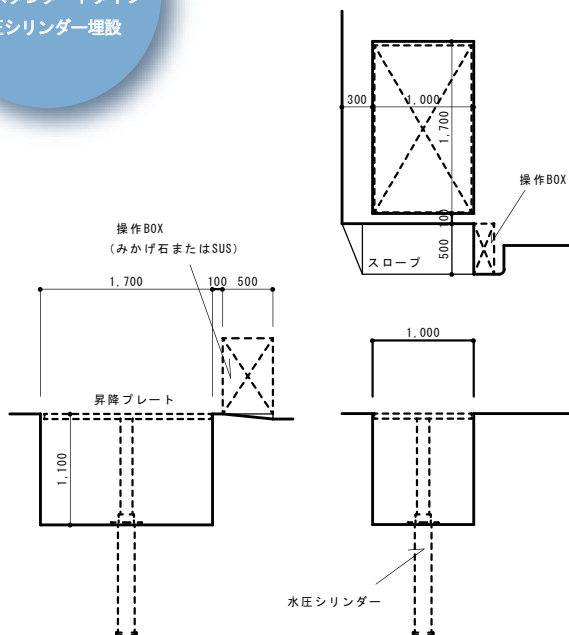
SS-20R リクライニングチェア
575W×1045~1250D×670~1145H
座面高 405mm



SS-210S 入浴用ストレッチャー
795W×1930D×960~1445H

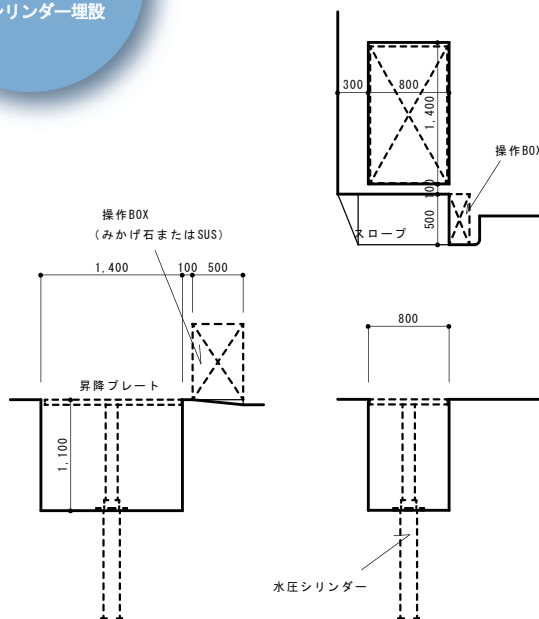
SS-17A

1階 スタンダードタイプ
水圧シリンダー埋設



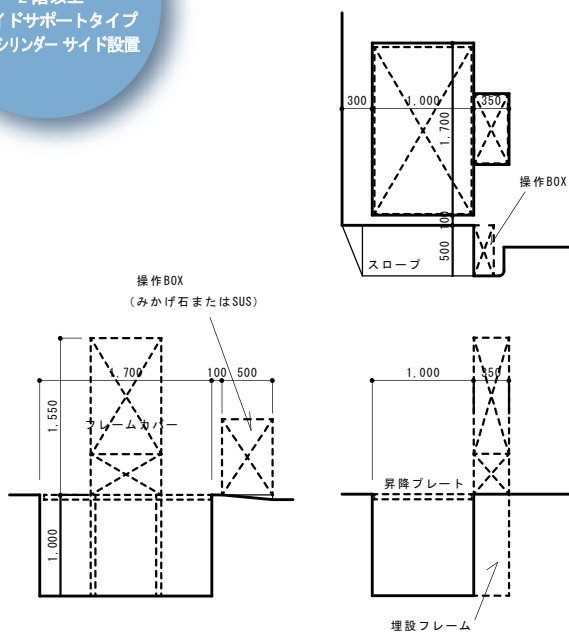
SS-14A

1階 コンパクトタイプ
水圧シリンダー埋設



SS-17SIDE

2階以上
サイドサポートタイプ
水圧シリンダーサイド設置



加圧ポンプ SS-200PK・SS-200PK



SS-200PK (SS-200P カバー無し)
550W×550D×1100H
3相 200V 0.75kw

SS-300PK (SS-300P カバー無し)
550W×550D×1100H
3相 200V 1.1kw

本カタログは、2017年2月15日に作成したものです。本カタログに記載されている製品は、製造中止・仕様及び外観を変更することがございます。

販売元

お取扱い店

Satoh Service 株式会社 サトーサービス

〒761-1703 香川県高松市香川町浅野244-8

TEL: 087-813-8538

URL <https://www.satohservice.jp>